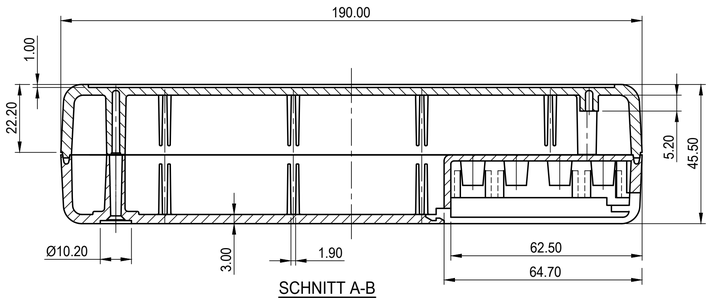

SCHNITT A-B
section

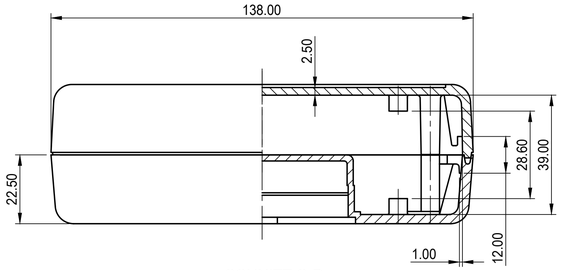

SCHNITT C-D
section

Oberteil
top part

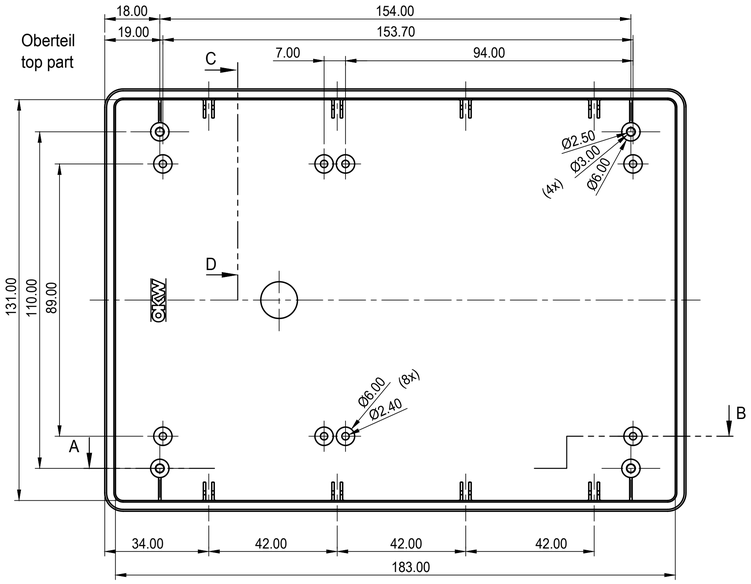

Unterteil
base part

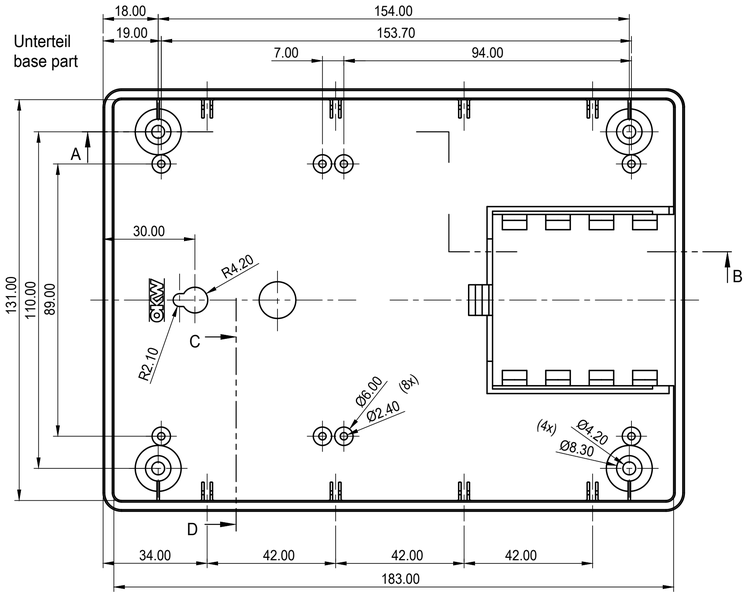

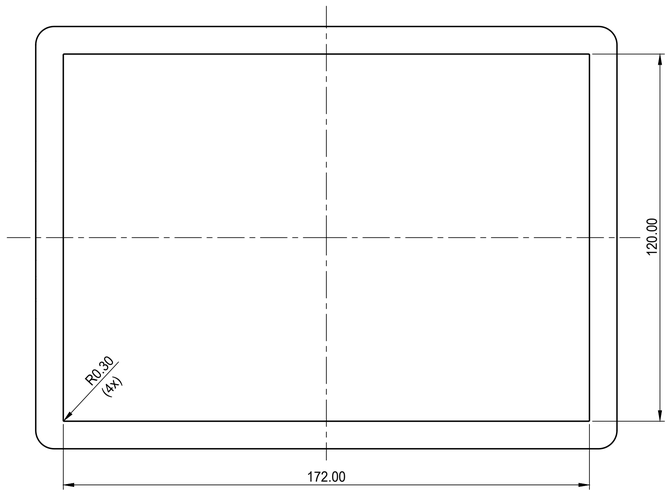

max. Platinengröße: Oberteil 118 x 180 mm, Unterteil mit Batteriefach 118 x 120 mm (Domaussparung unberücksichtigt)
max. size of PCB: top part 118 x 180 mm, base part with battery compartment 118 x 120 mm (cutouts for pillars not taken into consideration)

Bitte die Maße an aktuellen Teilen abnehmen. Diese unterliegen material- und produktionsspezifischen Fertigungstoleranzen

Please take the dimensions from current parts. These are subject to material- and manufacturing-specific tolerances.

Informationskopie wird nicht aktualisiert | Copy for Information will not be updated

Technische Änderungen vorbehalten. Irrtümer und Druckfehler begründen keinen Anspruch auf Schadenersatz. Wichtige Einbaumaße bitte direkt mit dem aktuellen Produkt abstimmen.
Subject to technical modification without prior notice. Typographical and other errors do not justify any claim for damages. All dimensions should be verified using an actual moulded part.
Sous reserve de modifications techniques. Toute erreur ou faute d'impression ne justifie aucune demande d'indemnisation. Nous prions les clients de verifier les dimensions des composants avec les boitiers avant le montage.

Z (PZ1)

Erst. am: 19.06.1996	Toleranzen: DIN 16901 T1130	Status: ÄNDERUNG	DIN 6 Teil 2
Erst. von: Hasselb			
Freig. am:	Volumen:	Zeichnungsart: KUNDE	
Freig. von:			
Revision: 05			Maßstab: 1:1

OKW GEHÄUSE SYSTEME

This document contains proprietary information of OKW Gehäusesysteme GmbH and is tendered subject to the conditions that the information be retained in confidence not be reproduced or copied and not be used or incorporated in any product.

SCHALENGEHAEUSE G 190
SG 190, Vers. III, Vers. V, flat/flat

A9413*57

Für dieses Dokument behalten wir uns alle Urheberrechte vor. Es darf auch auszugsweise weder vervielfältigt noch Dritten in irgendeiner Form zugänglich gemacht werden.

Dateiname: 00002228